



دفترچه راهنما  
V310 Pro & PROMAX

## دزدگیر و کیلس تلکارنت



**Tel Car Net**  
Car's Satellite Security System


امنیت را با ما تجربه کنید


 [telcarnet.com](http://telcarnet.com)

 [@telcarnet\\_co](https://t.me/telcarnet_co)


## تنظیم زمان استارت

بعد از روشن کردن خودرو ، درب را باز نگه دارید . با فشردن نگه داشتن کلید ریموت به مدت ۴ ثانیه زمان استارت تغییر می کنید ، که این تغییر به روش زیر می باشد .

زمان نگه داشتن استارت ۰.۵ ثانیه 

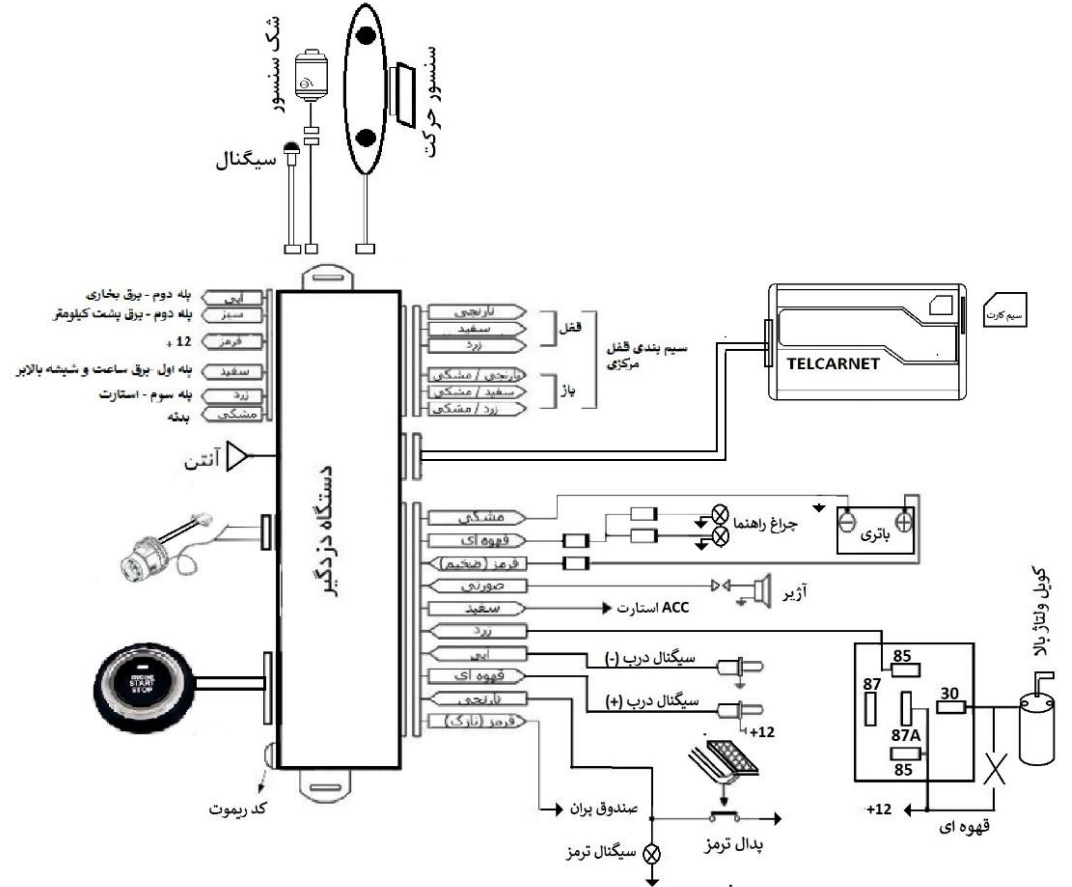
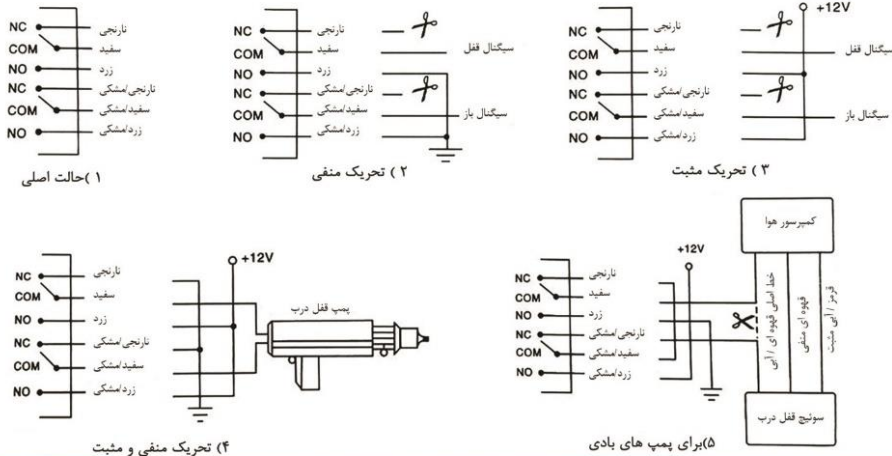
زمان نگه داشتن استارت ۰.۸ ثانیه 

زمان نگه داشتن استارت ۱.۳ ثانیه 

زمان نگه داشتن استارت ۱.۸ ثانیه 

در صورتی که مراحل بالا درست انجام شود به تعداد مراحل تک آژیر می زند. مثلا اگر بخواهیم روی زمان ۰.۸ تنظیم کنیم خودرو روشن ، درب باز و کلید دوم را ۴ ثانیه نگه دارید در صورتی که دو تک آژیر زده شود زمان روی ۰.۸ تنظیم می شود

## سیم بندی قفل مرکزی:



برای روشن کردن خودرو، درب خودرو توسط ریموت باز شود تا سیستم استارت فعال شود. بعد از آن با قرار دادن پا روی پدال ترمز و فشردن کلید کیلس ، روشن می شود و برای خاموش کردن همین روال طی شود .  
توجه : در صورتی که درب خودرو باز شود و کاربر تا ۴۰ ثانیه اقدام به استارت نکند ، سیستم استارت غیر فعال می شود و برای استارت نیاز است مجدداً درب خودرو باز شود